



การขึ้นบัญชีรายชื่อพรรคการเมืองและสมาชิกพรรคการเมืองตามรัฐธรรมนูญ มาตรา 101 และ 102

องค์การบริหารส่วนตำบล ห้วยสำเภา
 ขั้นตอนการมอบหมายเจ้าหน้าที่
 ประเมินมาตรฐานฯ
 ขั้นตอนที่ 1
 กรอกข้อมูลพื้นฐาน
 ขั้นตอนที่ 2
 ประเมินการให้บริการสาธารณะ
**ดาวน์โหลดแบบรวบรวมข้อมูลและ
 คู่มือการใช้งาน**
 สรุปจำนวน ผู้กรอกแบบประเมิน
ดูรายงานผลการประเมินตนเอง
- รายงานผลการประเมินรายแห่ง
 ข้อคิดเห็น ข้อเสนอแนะ
 กล้องส่องนำถ่วง
 ออกจากระบบ

การมอบหมายเจ้าหน้าที่ดำเนินการประเมินมาตรฐานขั้นต่อการจัดการบริการสาธารณะของ อปท.

ขั้นตอนและวิธีการประเมินตนเองของ อปท.

1. ผู้บริหาร อปท. แต่งตั้งคณะทำงาน หรือมอบหมายเจ้าหน้าที่ส่วนงานต่าง ๆ ที่เกี่ยวข้องกับตัวชี้วัด จำนวน 8 ด้าน ทำหน้าที่รวบรวม และพิจารณาความถูกต้องของข้อมูลการจัดรับในแต่ละด้านตามแบบบันทึกข้อมูล จำนวน 2 แบบ (แบบ อปท. 1 และแบบ อปท. 2 - 1 ถึง 2 - 6)
 2. ผู้บริหาร อปท. มอบหมายเจ้าหน้าที่คนหนึ่งที่ค้ำหน้าทำบันทึกข้อมูลการจัดบริการสาธารณะของ อปท. ตามแบบบันทึกข้อมูลที่ได้รับจากเจ้าหน้าที่ส่วนงานต่างๆ ในระบบประเมินผลการจัดการบริการสาธารณะของ อปท. ทางระบบออนไลน์ผ่านเว็บไซต์สำนักงาน ก.ก.ก. www.odloc.go.th
 3. เจ้าหน้าที่ อปท. นำผลการประเมินจากระบบเสนอผู้บริหาร อปท. และรายงานที่ประชุมสภาทราบผลการประเมินการจัดการบริการสาธารณะของ อปท.
 4. อปท. นำผลการประเมินประชาสัมพันธ์ให้ประชาชนทราบหรือเผยแพร่ตามช่องทางต่าง ๆ
 5. อปท. สามารถดูผลการประเมินแบบออนไลน์ได้ที่เมนู **รายงานผลการประเมินสาธารณะรายแห่ง** (ภายหลังจากเจ้าหน้าที่บันทึกข้อมูลในระบบครบทุกขั้นตอน และกดส่งผลการป
 6. อปท. ต้องนำส่งเอกสารหลักฐานแสดงผลการดำเนินงานตามข้อ 1 - 4 ได้แก่
 - (1) หนังสือแต่งตั้งคณะทำงาน หรือหนังสือมอบหมายเจ้าหน้าที่รวบรวมข้อมูล และมอบหมายเจ้าหน้าที่บันทึกข้อมูลในระบบ
 - (2) เอกสารแสดงการนำผลการประเมินเสนอผู้บริหาร อปท.
 - (3) เอกสารแสดงการนำผลการประเมินรายงานที่ประชุมสภาทราบ
 - (4) เอกสารแสดงการนำผลการประเมินจากในระบบ ประชาสัมพันธ์เผยแพร่ให้ประชาชนทราบ
- โดยแจ้งไปยังสำนักงาน ก.ก.ก. ทราบ ทาง E-mail : monitor.opm@gmail.com ตั้งชื่อเรื่องเอกสารแนบการประเมินมาตรฐาน ประจำปี พ.ศ. 2567 และ ระบุชื่อ อปท. ถ้า**

กรณารอกข้อมูลรายชื่อเจ้าหน้าที่ส่วนงานต่างๆ ที่เกี่ยวข้องกับตัวชี้วัด จำนวน 8 ด้าน ที่ผู้บริหารมอบหมายให้ และตรวจสอบความถูกต้องของข้อมูล

ข้อมูล	ชื่อ	สกุล	ตำแหน่ง
1. ด้านโครงสร้างพื้นฐาน	นางนจรี	ประเสริฐสังข์	เจ้าพนักงานธุรการปฏิบัติงาน
2. ด้านการผังเมือง	นางนจรี	ประเสริฐสังข์	เจ้าพนักงานธุรการปฏิบัติงาน
3. ด้านสาธารณสุข บริการทางสังคม และคุณภาพชีวิต	นางสาวสุวิดา	มุดไยคม	นักพัฒนาชุมชนชำนาญการ
4. ด้านการศึกษา	นางสาวอาภรณ์รัตน์	สงวนโสธร	นักวิชาการศึกษาชำนาญการ
5. ด้านการจัดระเบียบชุมชนและการรักษาความสงบปลอดภัย	นางสาววัชรวิ	ปาชะโน	เจ้าพนักงานธุรการชำนาญงาน
6. ด้านการส่งเสริมเศรษฐกิจชุมชน อาชีพ การท่องเที่ยว และการลงทุน	นางสาวศิวพร	จันทร์ชม	นักวิชาเกษตรชำนาญงาน
7. ด้านการจัดการทรัพยากรธรรมชาติและสิ่งแวดล้อม	นางสาวสุวิดา	มุดไยคม	นักพัฒนาชุมชนชำนาญการ
8. ด้านการส่งเสริมศิลปะ วัฒนธรรม ภูมิปัญญาชาวบ้าน และโบราณสถาน	นางสาวสุวิรัตน์	ชัยมี	หัวหน้าฝ่ายส่งเสริมการศึกษา ศาสนา และวัฒนธรรม

กรณารอกข้อมูลรายชื่อเจ้าหน้าที่ 1 คน ที่ผู้บริหารมอบหมายให้ทำหน้าที่บันทึกข้อมูลการจัดการบริการสาธารณะ

ลำดับ	ชื่อ	สกุล	ตำแหน่ง	เบอร์โทรศัพท์
1	นางสาวนันทิยา	โอฬารศาสตร์	นักจัดการงานทั่วไปชำนาญการ	063088645

การขึ้นบัญชีรายชื่อพรรคการเมืองและสมาชิกพรรคการเมืองตามรัฐธรรมนูญ มาตรา 101 และ 102



บันทึกข้อความ

ส่วนราชการ องค์การบริหารส่วนตำบลท้ายสำเภา สำนักปลัด (ฝ่ายบริหารงานทั่วไป)

ที่ นศ ๗๗๒๐๑.๓๑๑/ ๓๑๐

วันที่ ๒๖ มิถุนายน ๒๕๖๗

เรื่อง ขอบความเห็นชอบคำสั่งแต่งตั้งคณะกรรมการประเมินมาตรฐานขั้นต่ำการจัดบริการสาธารณสุข
ขององค์การบริหารส่วนตำบลท้ายสำเภา

เรียน นายกองค์การบริหารส่วนตำบลท้ายสำเภา

๑. เรื่องเดิม

ตามหนังสือจังหวัดนครศรีธรรมราช ด่วนที่สุดที่ นศ ๐๐๒๓.๓/ว ๒๘๘๗ ลงวันที่ ๑๐ มิถุนายน ๒๕๖๗ เรื่อง การบันทึกข้อมูลในระบบประเมินผลมาตรฐานขั้นต่ำการจัดบริการสาธารณสุขขององค์กรปกครองส่วนท้องถิ่น ประจำปี พ.ศ.๒๕๖๗ โดยให้องค์กรปกครองส่วนท้องถิ่นทั่วประเทศบันทึกข้อมูลในระบบประเมินผลมาตรฐานขั้นต่ำการจัดบริการสาธารณสุขขององค์กรปกครองส่วนท้องถิ่น ประจำปี พ.ศ.๒๕๖๗ เพื่อให้สำนักงานคณะกรรมการการกระจายอำนาจให้แก่องค์กรปกครองส่วนท้องถิ่นนำผลการประเมินเสนอคณะกรรมการการกระจายอำนาจให้แก่องค์กรปกครองส่วนท้องถิ่น ใช้เป็นข้อมูลในการกำหนดนโยบายการพัฒนางานด้านการกระจายอำนาจ และประกอบการพิจารณาจัดสรรเงินอุดหนุนให้แก่องค์กรปกครองส่วนท้องถิ่น ทั้งนี้ องค์กรสามารถนำข้อมูลไปใช้ประโยชน์ในการวางแผนการจัดบริการสาธารณสุขให้มีประสิทธิภาพ และใช้เป็นสัดส่วนคะแนนประกอบการส่งประกวดองค์กรปกครองส่วนท้องถิ่นที่มีการบริหารจัดการที่ดี ในปีงบประมาณ พ.ศ.๒๕๖๘

๒. ข้อเท็จจริง

สำนักปลัดขอเสนอแต่งตั้งคณะกรรมการประเมินมาตรฐานขั้นต่ำการจัดบริการสาธารณสุขขององค์การบริหารส่วนตำบลท้ายสำเภา (รายละเอียดปรากฏตามคำสั่งที่เสนอมาพร้อมนี้)

๓. ระเบียบ/ข้อกฎหมาย/หนังสือสั่งการที่เกี่ยวข้อง

หนังสือ สำนักงานปลัดสำนักนายกรัฐมนตรี ด่วนที่สุด ที่ นร ๐๑๐๗/๔๗๓๕ ลงวันที่ ๓๐ พฤษภาคม ๒๕๖๗

๔. ข้อเสนอ

เพื่อให้การดำเนินการประเมินมาตรฐานขั้นต่ำการจัดบริการสาธารณสุขขององค์กรปกครองส่วนท้องถิ่น ประจำปี พ.ศ.๒๕๖๗ เป็นไปด้วยความเรียบร้อย บรรลุวัตถุประสงค์ เห็นควรแต่งตั้งคณะกรรมการประเมินมาตรฐานขั้นต่ำการจัดบริการสาธารณสุขขององค์การบริหารส่วนตำบลท้ายสำเภารายละเอียดปรากฏตามคำสั่งที่เสนอมาพร้อมนี้

๕. ข้อพิจารณา

เพื่อโปรดพิจารณาลงนามในคำสั่งที่เสนอมาพร้อมนี้

(นางสาวนันทิยา โอสาร์ศาสตร์)
นักจัดการงานทั่วไปชำนาญการ

/ความเห็นหัวหน้าฝ่าย...

ความเห็นหัวหน้าฝ่ายบริหารงานทั่วไป

- เห็นชอบ (ให้อนุมัติ) เห็นชอบ

.....
.....

(นางสาวธานีช บุญเอียด)
หัวหน้าฝ่ายบริหารงานทั่วไป

ความเห็นหัวหน้าสำนักปลัด อบต.

เห็นชอบ (ให้อนุมัติ) เห็นชอบ

.....
.....

(นายกนกพล ถาวรสาร)
หัวหน้าสำนักปลัด อบต.

ความเห็นปลัดองค์การบริหารส่วนตำบล

เห็นชอบ (ให้อนุมัติ) เห็นชอบ

.....
.....

(นายยงยุทธ นาทะชัย)
ปลัดองค์การบริหารส่วนตำบลท้ายสำเภา

ความเห็นนายกองค์การบริหารส่วนตำบล

- (✓) เห็นชอบตามเสนอ
- () ไม่เห็นชอบ เพราะ.....

(นายคมกฤต คลิ่งเชื้อ)
นายกองค์การบริหารส่วนตำบลท้ายสำเภา



คำสั่งองค์การบริหารส่วนตำบลท้ายสำเภา

ที่ ๑ ^{น/อ} /๒๕๖๗

เรื่อง แต่งตั้งคณะกรรมการประเมินมาตรฐานขั้นต่ำการจัดบริการสาธารณะ
ขององค์การบริหารส่วนตำบลท้ายสำเภา

ด้วยคณะกรรมการการกระจายอำนาจให้แก่องค์กรปกครองส่วนท้องถิ่น ในการประชุมครั้งที่ ๔/๒๕๖๖ เมื่อวันที่ ๑ พฤศจิกายน ๒๕๖๖ มีมติรับทราบรายงานข้อมูลการจัดบริการสาธารณะขององค์กรปกครองส่วนท้องถิ่นตามตัวชี้วัดและค่ามาตรฐานขั้นต่ำ ประจำปี พ.ศ. ๒๕๖๖ และเห็นชอบให้สำนักงานคณะกรรมการการกระจายอำนาจให้แก่องค์กรปกครองส่วนท้องถิ่น ดำเนินการประเมินมาตรฐานขั้นต่ำการจัดบริการสาธารณะขององค์กรปกครองส่วนท้องถิ่น ประจำปี พ.ศ. ๒๕๖๗ เพื่อกระตุ้นให้องค์กรปกครองส่วนท้องถิ่นจัดบริการสาธารณะตามตัวชี้วัดและมีผลการดำเนินงานผ่านค่ามาตรฐานขั้นต่ำ รวมทั้งให้ความสำคัญในการบันทึกข้อมูลผลการจัดบริการสาธารณะในระบบประเมินผลมาตรฐานขั้นต่ำการจัดบริการสาธารณะขององค์กรปกครองส่วนท้องถิ่น ซึ่งผลการประเมินมาตรฐานขั้นต่ำดังกล่าวจะได้นำเสนอคณะกรรมการการกระจายอำนาจให้แก่องค์กรปกครองส่วนท้องถิ่น เพื่อใช้เป็นข้อมูลประกอบในการพัฒนาคุณภาพการจัดบริการสาธารณะขององค์กรปกครองส่วนท้องถิ่น

เพื่อให้การดำเนินงานการประเมินมาตรฐานขั้นต่ำการจัดบริการสาธารณะขององค์การบริหารส่วนตำบล บรรลุตามวัตถุประสงค์ โดยเจ้าหน้าที่องค์การบริหารส่วนตำบลสามารถบันทึกข้อมูลผลการจัดบริการสาธารณะตามตัวชี้วัดที่ถูกต้อง ครบถ้วน สมบูรณ์ น่าเชื่อถือ และเกิดประสิทธิภาพจึงอาศัยอำนาจตามมาตรา ๕๔ แห่งพระราชบัญญัติสภาพัฒนาการและองค์การบริหารส่วนตำบล พ.ศ. ๒๕๓๗ และที่แก้ไขเพิ่มเติม แต่งตั้งคณะกรรมการประเมินมาตรฐานขั้นต่ำการจัดบริการสาธารณะขององค์การบริหารส่วนตำบล โดยมีองค์ประกอบและอำนาจหน้าที่ ดังต่อไปนี้

๑. องค์ประกอบ

๑.๑ นายองค์การบริหารส่วนตำบล	ประธานคณะกรรมการ
๑.๒ ปลัดองค์การบริหารส่วนตำบล	คณะกรรมการ
๑.๓ รองปลัดองค์การบริหารส่วนตำบล	คณะกรรมการ
๑.๔ ผู้อำนวยการกองช่าง	คณะกรรมการ
๑.๕ ผู้อำนวยการกองคลัง	คณะกรรมการ
๑.๖ ผู้อำนวยการกองการศึกษา ศาสนา และวัฒนธรรม	คณะกรรมการ
๑.๗ หัวหน้าสำนักปลัด	คณะกรรมการ
๑.๘ หัวหน้าฝ่ายสวัสดิการสังคม	คณะกรรมการ
๑.๙ หัวหน้าฝ่ายนโยบายและแผนงาน	คณะกรรมการ
๑.๑๐ หัวหน้าฝ่ายส่งเสริมการศึกษา ศาสนา และวัฒนธรรม	คณะกรรมการ
๑.๑๑ นักวิชาการศึกษา	คณะกรรมการ
๑.๑๒ นักพัฒนาชุมชน	คณะกรรมการ
๑.๑๓ นักวิชาการเกษตร	คณะกรรมการ

๑.๑๔	เจ้าพนักงานธุรการ สังกัดสำนักปลัด	คณะทำงาน
๑.๑๕	เจ้าพนักงานธุรการ สังกัดกองช่าง	คณะทำงาน
๑.๑๖	หัวหน้าฝ่ายบริหารงานทั่วไป	คณะทำงาน/เลขานุการ
๑.๑๗	นักจัดการงานทั่วไป	คณะทำงาน
	ให้ทำหน้าที่บันทึกข้อมูลในระบบประเมินผลฯ	และผู้ช่วยเลขานุการ

๒. อำนาจและหน้าที่

๒.๑ ดำเนินการประสานหน่วยงานที่เกี่ยวข้อง เพื่อรวบรวมและพิจารณาความถูกต้องของข้อมูลพื้นฐานทั่วไป และข้อมูลผลการจัดบริการสาธารณสุขขององค์การบริหารส่วนตำบล จำนวน ๘ ด้านตามแบบบันทึกข้อมูลแบบองค์การบริหารส่วนตำบล ๑ และแบบองค์การบริหารส่วนตำบล ๒-๑ ถึง ๒-๖

๒.๒ ดำเนินการบันทึกข้อมูลผลการจัดบริการสาธารณสุขขององค์การบริหารส่วนตำบลตามแบบบันทึกข้อมูลแต่ละด้านในระบบประเมินผลมาตรฐานขั้นต่ำการจัดบริการสาธารณสุขของ องค์การปกครองส่วนท้องถิ่น ประจำปี พ.ศ. ๒๕๖๗ แบบออนไลน์ผ่านเว็บไซต์สำนักงานคณะกรรมการ การกระจายอำนาจให้แก่ องค์การปกครองส่วนท้องถิ่น

๒.๓ ดำเนินการนำผลการประเมินจากระบบเสนอผู้บริหารองค์การบริหารส่วนตำบล และรายงานที่ประชุมสภาองค์การบริหารส่วนตำบลทราบ พร้อมทั้ง นำผลการประเมินประชาสัมพันธ์ให้ประชาชนทราบ หรือเผยแพร่ตามช่องทางต่าง ๆ

๒.๔ ดำเนินการจัดส่งเอกสารที่เกี่ยวข้องกับขั้นตอนต่าง ๆ ให้สำนักงานคณะกรรมการ การกระจายอำนาจให้แก่องค์การปกครองส่วนท้องถิ่นทราบทางจดหมายอิเล็กทรอนิกส์

๒.๕ ปฏิบัติหน้าที่อื่นที่เกี่ยวข้องกับการประเมินมาตรฐานขั้นต่ำการจัดบริการสาธารณสุขของ องค์การปกครองส่วนท้องถิ่นตามที่ผู้บริหารองค์การบริหารส่วนตำบลมอบหมาย

ทั้งนี้ ตั้งแต่บัดนี้เป็นต้นไป

สั่ง ณ วันที่ ๒๗ มิถุนายน พ.ศ. ๒๕๖๗



(นายคมกฤต คลิ่งเชื้อ)

นายกองค์การบริหารส่วนตำบลท้ายสำเภา



บันทึกข้อความ

ส่วนราชการ องค์การบริหารส่วนตำบลท้ายสำเภา สำนักปลัด (ฝ่ายบริหารงานทั่วไป)

ที่ นศ ๗๓/๒๐๑.๓๑/ *มธค* วันที่ *๒๕* กรกฎาคม ๒๕๖๗

เรื่อง รายงานผลการประเมินมาตรฐานขั้นต่ำการจัดบริการสาธารณะของ อปท.

เรียน นายกององค์การบริหารส่วนตำบลท้ายสำเภา

๑. เรื่องเดิม

ตามหนังสือจังหวัดนครศรีธรรมราช ด่วนที่สุดที่ นศ ๐๐๒๓.๓/ว ๒๘๙๗ ลงวันที่ ๑๐ มิถุนายน ๒๕๖๗ เรื่อง การบันทึกข้อมูลในระบบประเมินผลมาตรฐานขั้นต่ำการจัดบริการสาธารณะขององค์กรปกครองส่วนท้องถิ่น ประจำปี พ.ศ.๒๕๖๗ โดยให้องค์กรปกครองส่วนท้องถิ่นมอบหมายเจ้าหน้าที่รวบรวมข้อมูลตัวชี้วัด และบันทึกข้อมูลในระบบประเมินผลมาตรฐานขั้นต่ำการจัดบริการสาธารณะขององค์กรปกครองส่วนท้องถิ่น ประจำปี พ.ศ.๒๕๖๗ แบบออนไลน์ ผ่านทางเว็บไซต์สำนักงานคณะกรรมการการกระจายอำนาจให้แก่องค์กรปกครองส่วนท้องถิ่น (www.odloc.go.th) หรือ QR Code ท้ายหนังสือ ตั้งแต่วันที่ ๔ มิถุนายน - ๓๑ กรกฎาคม ๒๕๖๗ นั้น

๒. ข้อเท็จจริง

สำนักปลัด (ฝ่ายบริหารงานทั่วไป) ดำเนินการ ดังนี้

๒.๑ แต่งตั้งคณะทำงาน ตามคำสั่งองค์การบริหารส่วนตำบลท้ายสำเภา ที่ ๑๙๕/๒๕๖๗ ลงวันที่ ๒๘ มิถุนายน ๒๕๖๗ เรื่อง แต่งตั้งคณะทำงานการประเมินมาตรฐานขั้นต่ำการจัดบริการสาธารณะขององค์การบริหารส่วนตำบลท้ายสำเภา (รายละเอียดปรากฏตามเอกสารแนบท้าย)

๒.๒ มอบหมายเจ้าหน้าที่ประเมินมาตรฐานขั้นต่ำการจัดบริการสาธารณะของ อปท. ทางระบบออนไลน์ผ่านเว็บไซต์สำนักงาน ก.ก.ถ. www.odloc.go.th (รายละเอียดปรากฏตามเอกสารแนบท้าย)

๒.๓ บันทึกข้อมูลการจัดบริการสาธารณะของ อปท. ตามแบบบันทึกข้อมูลที่ได้รับจากเจ้าหน้าที่ส่วนงานต่างๆ ในระบบประเมินฯ ทางระบบออนไลน์ ผ่านเว็บไซต์สำนักงาน ก.ก.ถ. www.odloc.go.th

หัวข้อ ขั้นตอนที่ ๑ กรอกข้อมูลพื้นฐาน ๘ ด้าน

ขั้นตอนที่ ๒ ประเมินการให้บริการสาธารณะ แบบสอบถามที่ ๒-๑ ถึง แบบสอบถามที่ ๒-๖

(รายละเอียดปรากฏตามเอกสารแนบท้าย)

๓. ระเบียบ/ข้อกฎหมาย/หนังสือสั่งการที่เกี่ยวข้อง

๓.๑ พระราชบัญญัติสภาพัฒนาการและองค์การบริหารส่วนตำบล พ.ศ.๒๕๖๗ และที่แก้ไขเพิ่มเติม

๓.๒ หนังสือจังหวัดนครศรีธรรมราช ด่วนที่สุดที่ นศ ๐๐๒๓.๓/ว ๒๘๙๗ ลงวันที่ ๑๐ มิถุนายน ๒๕๖๗ เรื่อง การบันทึกข้อมูลในระบบประเมินผลมาตรฐานขั้นต่ำการจัดบริการสาธารณะขององค์กรปกครองส่วนท้องถิ่น ประจำปี พ.ศ.๒๕๖๗

/ข้อเสนอ...

ที่ นศ ๗๗๒๐๑/ ๕๗๒



ที่ทำการองค์การบริหารส่วนตำบลท้ายสำเภา
๑๐ หมู่ที่ ๑ ตำบลท้ายสำเภา อำเภอยะพราง
จังหวัดนครศรีธรรมราช ๘๐๐๐๐

๓๑. กรกฎาคม ๒๕๖๗

เรื่อง รายงานผลการประเมินมาตรฐานขั้นต่ำการจัดการบริการสาธารณสุขของ อปท.

เรียน ประธานสภาองค์การบริหารส่วนตำบลท้ายสำเภา

อ้างถึง หนังสือจังหวัดนครศรีธรรมราช ด่วนที่สุด ที่ นศ ๐๐๒๓.๓/ว ๒๘๙๗ ลงวันที่ ๑๐ มิถุนายน ๒๕๖๗

สิ่งที่ส่งมาด้วย รายงานผลการประเมินมาตรฐานขั้นต่ำการจัดการบริการสาธารณสุขของ อปท. จำนวน ๑ ชุด

ตามหนังสือที่อ้างถึง จังหวัดแจ้งให้องค์กรปกครองส่วนท้องถิ่นมอบหมายเจ้าหน้าที่รวบรวมข้อมูลตัวชี้วัด และบันทึกข้อมูลในระบบประเมินผลมาตรฐานขั้นต่ำการจัดการบริการสาธารณสุขขององค์กรปกครองส่วนท้องถิ่น ประจำปี พ.ศ.๒๕๖๗ แบบออนไลน์ ผ่านทางเว็บไซต์สำนักงานคณะกรรมการการกระจายอำนาจให้องค์กรปกครองส่วนท้องถิ่น (www.odloc.go.th) หรือ QR Code ตั้งแต่วันที่ ๔ มิถุนายน - ๓๑ กรกฎาคม ๒๕๖๗ และให้แสดงการนำผลการประเมินรายงานที่ประชุมสภาทราบ นั้น

เพื่อให้การประเมินมาตรฐานขั้นต่ำการจัดการบริการสาธารณสุขขององค์กรปกครองส่วนท้องถิ่น ประจำปี พ.ศ.๒๕๖๗ เป็นไปด้วยความเรียบร้อย บรรลู่วัตถุประสงค์ องค์การบริหารส่วนตำบลท้ายสำเภา ได้ดำเนินการตามหนังสือที่อ้างถึงข้างต้นเรียบร้อยแล้ว และรายงานผลการประเมินฯ มายังท่านเพื่อนำเสนอที่ประชุมสภาทราบในคราวต่อไป รายละเอียดปรากฏตามสิ่งที่ส่งมาด้วย

จึงเรียนมาเพื่อโปรดทราบ

ขอแสดงความนับถือ

(นายคมกฤต คลิ่งเชื้อ)

นายกองค์การบริหารส่วนตำบลท้ายสำเภา

สำนักปลัด อบต. (ฝ่ายบริหารงานทั่วไป)

โทร. ๐๗๕ - ๘๔๕๐๑๐ - ๑๑

www.taisamphao.go.th



นครา ศรีธธา อารยธรรม
นครศรีธรรมราช

ข้อมูลพื้นฐาน องค์การบริหารส่วนตำบล ท้ายสำเภา

รายการข้อมูล	หน่วย	จำนวน	แหล่งข้อมูล		ไม่มีบริการ สาธารณะ
			จากตนเอง (เลือก)	จากแหล่งอื่น (เลือก)	
1.ด้านโครงสร้างพื้นฐาน					
1.1 จำนวนถนนลาดยางในความรับผิดชอบของ อบต. ทั้งหมด	กม.	15	เลือก		
1.2 จำนวนพื้นที่ความเสียหายของถนนลาดยางในความรับผิดชอบของ อบต. ที่ชำรุดเสียหายทั้งหมด	ตร.ม.	1610	เลือก		
1.3 จำนวนถนนคอนกรีตในความรับผิดชอบของ อบต. ทั้งหมด	กม.	65.81	เลือก		
1.4 จำนวนพื้นที่ความเสียหายของถนนคอนกรีตในความรับผิดชอบของ อบต. ที่ชำรุดเสียหายทั้งหมด	ตร.ม.	725	เลือก		
1.5 จำนวนจุดอันตรายที่เกิดอุบัติเหตุบ่อยครั้งทางการจราจรทางบกในเขต อบต.	จุด	10	เลือก		
1.6 จำนวนไฟส่องสว่างที่อยู่ในความรับผิดชอบในเขตทางของ อบต.	จุด	650	เลือก		
1.7 จำนวนไฟส่องสว่างที่อยู่ในความรับผิดชอบในเขตทางของ อบต. ที่ชำรุดเสียหาย	จุด	18	เลือก		
1.8 จำนวนสายทางคลอง หรือลำธารสาธารณะ หรือแหล่งน้ำสาธารณะ หรือพื้นที่ที่กั้นน้ำ หรือแก้มลิง ในความรับผิดชอบของ อบต.	สาย	1	เลือก		
1.9 จำนวนสายทางคลอง หรือลำธารสาธารณะ หรือแหล่งน้ำสาธารณะ หรือพื้นที่ที่กั้นน้ำ หรือแก้มลิง ในความรับผิดชอบของ อบต. ที่ชำรุดเสียหาย ต้นเขิน จุดต้น มีสิ่งกีดขวางทางน้ำ หรือถูกบุกรุก ทำให้ไม่สามารถใช้งานได้ปกติ	สาย				เลือก
1.10 จำนวนเครื่องสูบน้ำ ในความรับผิดชอบของ อบต.	เครื่อง	2	เลือก		
1.11 จำนวนเครื่องสูบน้ำ ในความรับผิดชอบของ อบต. ที่ชำรุดเสียหาย	เครื่อง				เลือก
1.12 จำนวนคลองส่งน้ำที่อยู่ในความรับผิดชอบของ อบต.	แห่ง	1	เลือก		
1.13 จำนวนคลองส่งน้ำที่อยู่ในความรับผิดชอบของ อบต. ที่ชำรุดเสียหาย	แห่ง	1	เลือก		
1.14 จำนวนระบบประปาหมู่บ้านที่อยู่ในพื้นที่ อบต. ที่บริหาร โดย อบต. และรวมถึงที่บริหารโดยคณะกรรมการบริหารจัดการประปา	แห่ง	14	เลือก		

ข้อมูลพื้นฐาน องค์การบริหารส่วนตำบล ท้ายสำเภา

รายการข้อมูล	หน่วย	จำนวน	แหล่งข้อมูล		ไม่มีบริการ สาธารณะ
			จาก อบต.เอง (เลือก)	จากแหล่งอื่น (เลือก)	
1. ดัชนีโครงสร้างพื้นฐาน					
1.1 จำนวนถนนลาดยางในความรับผิดชอบของ อบต. ทั้งหมด	กม.	15	เลือก		
1.2 จำนวนพื้นที่ความเสียหายของถนนลาดยางในความรับผิดชอบของ อบต. ที่ชำรุดเสียหายทั้งหมด	ตร.ม.	1610	เลือก		
1.3 จำนวนถนนคอนกรีตในความรับผิดชอบของ อบต. ทั้งหมด	กม.	65.81	เลือก		
1.4 จำนวนพื้นที่ความเสียหายของถนนคอนกรีตในความรับผิดชอบของ อบต. ที่ชำรุดเสียหายทั้งหมด	ตร.ม.	725	เลือก		
1.5 จำนวนจุดอันตรายที่เกิดอุบัติเหตุบ่อยครั้งทางการจราจรทางบกในเขต อบต.	จุด	10	เลือก		
1.6 จำนวน ไฟส่องสว่างที่อยู่ในความรับผิดชอบในเขตทางของ อบต.	จุด	650	เลือก		
1.7 จำนวน ไฟส่องสว่างที่อยู่ในความรับผิดชอบในเขตทางของ อบต. ที่ชำรุดเสียหาย	จุด	18	เลือก		
1.8 จำนวนสายทางทดลอง หรือลำธารสาธารณะ หรือแหล่งน้ำสาธารณะ หรือพื้นที่พื้กน้ำ หรือแก้มลิง ในความรับผิดชอบของ อบต.	สาย	1	เลือก		
1.9 จำนวนสายทางทดลอง หรือลำธารสาธารณะ หรือแหล่งน้ำสาธารณะ หรือพื้นที่พื้กน้ำ หรือแก้มลิง ในความรับผิดชอบของ อบต. ที่ชำรุดเสียหาย ต้นเขิน จุดต้น มีสิ่งกีดขวางทางน้ำ หรือถูกบุกรุก ทำให้ไม่สามารถใช้งานได้ปกติ	สาย				เลือก
1.10 จำนวนเครื่องสูบน้ำ ในความรับผิดชอบของ อบต.	เครื่อง	2	เลือก		
1.11 จำนวนเครื่องสูบน้ำ ในความรับผิดชอบของ อบต. ที่ชำรุดเสียหาย	เครื่อง				เลือก
1.12 จำนวนคลองส่งน้ำที่อยู่ในความรับผิดชอบของ อบต.	แห่ง	1	เลือก		
1.13 จำนวนคลองส่งน้ำที่อยู่ในความรับผิดชอบของ อบต. ที่ชำรุดเสียหาย	แห่ง	1	เลือก		
1.14 จำนวนระบบประปาหมู่บ้านที่อยู่ในพื้นที่ อบต. ที่บริหาร โดย อบต. และรวมถึงที่บริหาร โดยคณะกรรมการบริหารจัดการประปา	แห่ง	14	เลือก		

1.15	จำนวนระบบประปาหมู่บ้านที่อยู่ในพื้นที่ อบต. ที่บริหารโดย อบต. และรวมถึงที่บริหาร โดยคณะกรรมการบริหารกิจการประปาที่ชำรุดเสียหาย	แห่ง	4	เด็ก		
2. ด้านการผังเมือง						
3. ด้านสาธารณสุข บริการทางสังคม และคุณภาพชีวิต						
3.1	จำนวนผู้สูงอายุที่มีปัญหาทางด้านสุขภาพหรือป่วยคิดเพียงในพื้นที่ อบต.	คน	56	เด็ก		
3.2	จำนวนผู้สูงอายุที่เป็นสมาชิกในชมรม สมาคม ศูนย์บริการทางสังคม หรือโรงเรียนผู้สูงอายุที่อยู่ในความรับผิดชอบของ อบต.	คน	334	เด็ก		
3.3	จำนวนผู้สูงอายุที่ยากไร้ที่อยู่ในภาวะพึ่งพิงในพื้นที่ อบต. ที่ขอรับการช่วยเหลือจาก อบต.	คน	5	เด็ก		
3.4	จำนวนผู้พิการ ผู้ยากไร้ ที่ต้องโอกาสในพื้นที่ อบต. ที่ขอรับการช่วยเหลือจาก อบต.	คน	2	เด็ก		
3.5	จำนวนสัตว์ที่ได้รับการสำรวจทะเบียนสัตว์ในพื้นที่ของอบต.	ตัว	2545	เด็ก		
4. ด้านการศึกษา						
4.1	จำนวนศูนย์พัฒนาเด็กเล็กในสังกัด อบต. ทั้งหมด	แห่ง	3	เด็ก		
4.2	จำนวนเด็กในศูนย์พัฒนาเด็กเล็กและเด็กใน โรงเรียนอนุบาล และเด็กในโรงเรียนประถมศึกษา ในสังกัด อบต. รวมถึง เด็กนักเรียนในโรงเรียนใน สังกัดอื่นที่ อบต. ให้การสนับสนุนหรืออุดหนุน	คน	675	เด็ก		
4.3	จำนวนเด็กด้อยโอกาส เด็กพิการ ในพื้นที่ อบต. ที่มี การสำรวจ ตรวจสอบ หรือมีความประสงค์ขอรับการสนับสนุน ด้านการศึกษา หรือด้านการเงิน หรือวัสดุอุปกรณ์จาก อบต.	คน		เด็ก		
5. ด้านการจัดระเบียบชุมชนและการรักษาความสงบปลอดภัย						
5.1	จำนวนประชากรในพื้นที่ อบต. ทั้งหมด	คน	13671	เด็ก		
5.2	จำนวนกล้องโทรทัศน์วงจรปิด (CCTV) ด้านความปลอดภัยของ อบต. ที่ติดตั้งในพื้นที่สาธารณะทั้งหมด	กล้อง	10	เด็ก		
5.3	จำนวนกล้องโทรทัศน์วงจรปิด (CCTV) ด้านความปลอดภัยของ อบต. ที่ติดตั้งในพื้นที่สาธารณะทั้งหมดที่ชำรุดเสียหาย	กล้อง	10	เด็ก		
5.4	จำนวนเรื่องร้องเรียนทุกช่องทาง ของประชาชน จากศูนย์รับเรื่องร้องทุกข์ ศูนย์ไกลเกลี่ยข้อพิพาท ศูนย์ยุติธรรมชุมชน ศูนย์บริการประชาชน ศูนย์ดำรงธรรม ศูนย์ one stop service ศูนย์ส่งเสริมการมีส่วนร่วมของประชาชน หรือจากช่องทางสื่ออื่นใด นอกเหนือจากที่ส่งให้ อบต. ดำเนินการ	เรื่อง	6	เด็ก		

6. ด้านการส่งเสริมเศรษฐกิจชุมชน อาชีพ การท่องเที่ยว และการลงทุน			
6.1 จำนวนกลุ่มอาชีพต่าง ๆ เช่น กลุ่มเกษตรกร กลุ่มวิสาหกิจชุมชน กลุ่มแปรรูป การผลิต กลุ่มการท่องเที่ยว กลุ่มอาชีพใหม่ ฯลฯ ในพื้นที่ อบต.	37	เลือก	
7. ด้านการจัดการทรัพยากรธรรมชาติและสิ่งแวดล้อม			
7.1 ปริมาณขยะมูลฝอยทั้งหมดในพื้นที่ อบต.	661.345	เลือก	
7.2 ปริมาณขยะอันตราย และขยะติดเชื้อทั้งหมดในพื้นที่ อบต.	0.14101	เลือก	
8. ด้านการส่งเสริมศิลปะ วัฒนธรรม ภูมิปัญญาชาวบ้าน และโบราณสถาน			

<p>1. ด้านโครงสร้างพื้นฐาน</p> <p>(.....) ผู้รับรองข้อมูล (นางนุจรี ประเสริฐตั้งซ์) เจ้าพนักงานธุรการปฏิบัติงาน</p> <p>2. ด้านการผังเมือง</p> <p>(.....) ผู้รับรองข้อมูล (นางนุจรี ประเสริฐตั้งซ์) เจ้าพนักงานธุรการปฏิบัติงาน</p> <p>3. ด้านสาธารณสุข บริการทางสังคม และคุณภาพชีวิต</p> <p>(.....) ผู้รับรองข้อมูล (นางสาวสุวิภา บุญโยคม) นักพัฒนาชุมชนชำนาญการ</p>	<p>4. ด้านการศึกษา</p> <p>(.....) ผู้รับรองข้อมูล (นางสาวอารกณัฏร์รัตน์ สงวนโสตร) นักวิชาการศึกษำชำนาญการ</p> <p>5. ด้านการจัดระเบียบชุมชนและการรักษาความสงบปลอดภัย</p> <p>(.....) ผู้รับรองข้อมูล (นางสาววัชรีย์ ปาชะโน) เจ้าพนักงานธุรการชำนาญงาน</p> <p>6. ด้านการส่งเสริมเศรษฐกิจชุมชน อาชีพ การท่องเที่ยว และการลงทุน</p> <p>(.....) ผู้รับรองข้อมูล (นางสาวศิวพร จันทร์ชุม) นักวิชาการเกษตรชำนาญงาน</p>	<p>7. ด้านการจัดการทรัพยากรธรรมชาติและสิ่งแวดล้อม</p> <p>(.....) ผู้รับรองข้อมูล (นางสาวสุวิภา บุญโยคม) นักพัฒนาชุมชนชำนาญการ</p> <p>8. ด้านการส่งเสริมศิลปะ วัฒนธรรม ภูมิปัญญาชาวบ้าน และโบราณสถาน</p> <p>(.....) ผู้รับรองข้อมูล (นางสาวสุริรัตน์ ชัยมี) หัวหน้าฝ่ายส่งเสริมการศึกษา ศาสนา และวัฒนธรรม</p>
--	---	--

สรุปผลประเมินการจัดการบริการสาธารณะ องค์การบริหารส่วนตำบล ท้ายตำบล

บริการสาธารณะ	เกณฑ์ชี้วัด	ค่าเป้าหมาย (%)	กรอบการประเมิน (1)	การจัดบริการสาธารณะ (2)	(2) เทียบ กับ (%)	ผลการประเมิน
ด้านที่ 1 โครงสร้างพื้นฐาน และ ด้านที่ 2 ผังเมือง						
1.ด้านโครงสร้างพื้นฐาน						
	1. ร้อยละของจำนวนถนนลาดยางในความรับผิดชอบทั้งหมดของ อบต. ที่ได้รับการบำรุงรักษาให้อยู่ในสภาพที่ใช้งานได้ปกติ	80	1610	1610	100	สูงกว่าค่าเป้าหมาย
	2. ร้อยละของจำนวนถนนคอนกรีตในความรับผิดชอบทั้งหมดของ อบต. ที่ได้รับการบำรุงรักษาให้อยู่ในสภาพที่ใช้งานได้ปกติ	80	725	725	100	สูงกว่าค่าเป้าหมาย
	3. ร้อยละของจำนวนจุดอันตรายที่เกิดอุบัติเหตุบ่อยครั้งทางการจราจรทางบกในเขต อบต. ที่ได้รับการพัฒนา ปรับปรุง หรือแก้ไขให้ปลอดภัย	75	10	10	100	สูงกว่าค่าเป้าหมาย
	4. จำนวนครั้งที่ อบต. ดำเนินการจัดกิจกรรมในการรณรงค์ประชาสัมพันธ์ เพื่อมุ่งลดการเกิดอุบัติเหตุบนท้องถนน	3	3	2	66.67	การพัฒนาในอนาคต
	5. ร้อยละของจำนวนไฟส่องสว่างในความรับผิดชอบในเขตทางของ อบต. ที่ได้รับการบำรุงรักษาให้อยู่ในสภาพที่ใช้งานได้ปกติ	100	18	18	100	เท่ากับค่าเป้าหมาย

	6. ร้อยละของจำนวนสายทางคลอง หรือลำธารสาธารณะ หรือแหล่งน้ำสาธารณะ หรือพื้นที่พังก้ำ หรือแก้มลิง ในความรับผิดชอบของ อบต. ที่ได้รับการดูแลรักษาให้สามารถไหลผ่านได้ไม่ติดขัด หรือให้อยู่ในสภาพที่ใช้งานได้ปกติ	90	0	-	-	ไม่มีบริการสาธารณะ
	7. ร้อยละของจำนวนเครื่องสูบน้ำ ที่อยู่ในความรับผิดชอบของ อบต. ที่ได้รับการบำรุงรักษาให้อยู่ในสภาพที่ใช้งานได้ปกติ	95	0	-	-	ไม่มีบริการสาธารณะ
	8. ร้อยละของจำนวนคลองส่งน้ำที่อยู่ในความรับผิดชอบของ อบต. ที่ได้รับการบำรุงรักษาให้อยู่ในสภาพที่ใช้งานได้ปกติ	90	1	1	100	สูงกว่าเป้าหมาย
	9. ร้อยละของจำนวนระบบประปาหมู่บ้านที่อยู่ในพื้นที่ อบต. ที่บริหารโดยอบต. และรวมถึงที่บริหารโดยคณะกรรมการบริหารกิจการประปา ที่ได้รับการบำรุงรักษาให้อยู่ในสภาพที่ใช้งานได้ปกติ	95	4	2	50	การพัฒนาในอนาคต
	10. จำนวนครั้งในการประเมินความพึงพอใจของประชาชนต่อการจัดบริการสาธารณะ ด้าน โครงสร้างพื้นฐานของ อบต.	1	1	-	-	ไม่ได้ดำเนินการในเชิงงบประมาณ พ.ศ.

2. ด้านการผังเมือง

	<p>11. จำนวนผังเมืองที่ อบต. ได้มีการจัดทำ โดย อบต. ดำเนินการเอง หรือ อบต. ดำเนินการร่วมกับกรมโยธาธิการและผังเมือง</p>	1	1	2	200	สูงกว่าค่าเป้าหมาย
	<p>12. จำนวนครั้งในการส่งเสริมและสร้างการมีส่วนร่วมของประชาชนในการวางผังเมือง ผ่านกระบวนการรับฟังความคิดเห็น โดย อบต. ดำเนินการเอง หรือ อบต. ดำเนินการร่วมกับกรมโยธาธิการและผังเมือง</p>	1	1	1	100	เท่ากับค่าเป้าหมาย
	<p>13. จำนวนครั้งในการให้ความรู้แก่ประชาชนเกี่ยวกับการควบคุมการใช้ประโยชน์ที่ดิน ให้เป็นไปตามผังเมือง โดย อบต. ดำเนินการเอง หรือ อบต. ดำเนินการร่วมกับกรมโยธาธิการ และผังเมือง</p>	1	1	1	100	เท่ากับค่าเป้าหมาย
	<p>14. จำนวนครั้งในการส่งเสริมให้ความรู้แก่ประชาชนเกี่ยวกับการควบคุมอาคาร และการรับมือกับความเสียหายต่าง ๆ ในอาคารสูง หรืออาคารที่มีความเสี่ยงภัย หรือ ในชุมชน เช่น การซ้อมหนีไฟ การซ้อมดับเพลิง แผ่นดินไหว โดย อบต. ดำเนินการเอง หรือ อบต. ดำเนินการร่วมกับกรมโยธาธิการ และผังเมือง</p>	2	2	-	-	ไม่ได้ดำเนินการ ในเชิงงบประมาณ พ.ศ

		1	1	60	6000	สูงกว่าค่า เป้าหมาย
	15. จำนวนครั้งในการให้ความรู้ ให้ คำแนะนำ ปรัชญา แก่ประชาชน หรือ ผู้ประกอบการ ในการออกใบอนุญาต ก่อสร้างอาคาร ให้ตรงกับข้อกำหนดของ การใช้ประโยชน์ที่ดินในพื้นที่ โดย อบต. ดำเนินการเอง หรือ อบต. ดำเนินการ ร่วมกับกรมโยธาธิการและผังเมือง	1	1	1	100	เท่ากับค่า เป้าหมาย
	16. จำนวนครั้งในการจัดเก็บข้อมูลการ ประเมินผลผังเพื่อจัดทำรายงานการ ประเมินผล การเปลี่ยนแปลงสภาพการณ์ และสิ่งแวดล้อมการ ใช้บังคับผังเมือง โดย อบต. ดำเนินการเอง หรือ อบต. ดำเนินการ ร่วมกับกรมโยธาธิการและผังเมือง	1	1	-	-	ไม่ได้ดำเนินการ ในงบประมาณ พ.ศ.
	17. จำนวนครั้งในการประเมินความพึง พอใจของประชาชนต่อการจัดการ สาธารณะ ด้านการผังเมืองของ อบต.	1	1	-	-	

ด้านที่ 3 ด้านสาธารณสุข บริการทางสังคม และคุณภาพชีวิต

3. ด้านสาธารณสุข บริการทางสังคม และคุณภาพชีวิต

	<p>18. ร้อยละของจำนวนผู้สูงอายุที่มีปัญหา ด้านสุขภาพ หรือปวดตึงตึงที่ ได้รับการดูแล และมีการติดตามผล หรือการออกเยี่ยมบ้าน ให้คำแนะนำ ปรีกษา ปัญหาสุขภาพให้แก่ผู้สูงอายุจาก อบต.</p>	90	56	56	100	สูงกว่าค่าเป้าหมาย
	<p>19. จำนวน โครงการหรือกิจกรรมที่ อบต. ดำเนินการส่งเสริมสุขภาพผู้สูงอายุที่มีปัญหาเกี่ยวกับสุขภาพ หรือปวดตึงตึง</p>	2	2	1	50	การพัฒนาในอนาคต
	<p>20. ร้อยละของจำนวนผู้สูงอายุที่เป็นสมาชิกในชมรม สมาคม ศูนย์บริการทางสังคม หรือ โรงเรียนผู้สูงอายุที่อยู่ในความรับผิดชอบของ อบต. ที่เข้าร่วมกิจกรรมต่าง ๆ ที่ชมรม สมาคม ศูนย์บริการทางสังคม หรือ โรงเรียนผู้สูงอายุ ที่อยู่ในความรับผิดชอบของ อบต. จัดขึ้น</p>	60	334	334	100	สูงกว่าค่าเป้าหมาย
	<p>21. จำนวน โครงการหรือกิจกรรมที่ อบต. ดำเนินการ หรือ ให้การสนับสนุนในการจัดกิจกรรมนันทนาการต่าง ๆ หรือส่งเสริมการออกกำลังกายให้แก่ผู้สูงอายุ</p>	2	2	-	-	ไม่ได้ดำเนินการในปีงบประมาณ พ.ศ

	22. จำนวนโครงการหรือกิจกรรมที่ อบต. ดำเนินการ หรือให้การสนับสนุนในการพัฒนาอาชีพและการส่งเสริมเพิ่มรายได้ให้แก่ผู้สูงอายุ	2	2	-	-	ไม่ได้ดำเนินการ ในเชิงงบประมาณ พ.ศ.
	23. ร้อยละของจำนวนผู้สูงอายุที่ยากไร้ที่อยู่ในภาวะพึ่งพิงในพื้นที่ อบต. ที่ขอรับการช่วยเหลือจาก อบต. และได้รับการดูแลช่วยเหลือจาก อบต. หรือ อบต. ประสานงาน ส่งต่อหน่วยงานที่เกี่ยวข้อง ให้ดำเนินการสงเคราะห์หรือฟื้นฟู หรือ อบต. ประสานงานและสงเคราะห์ให้เข้าสู่สถานสงเคราะห์คนชรา	80	5	5	100	สูงกว่า เป้าหมาย
	24. ร้อยละของจำนวนผู้พิการ ผู้ยากไร้ที่ ด้อยโอกาสในพื้นที่ อบต. ที่ขอรับการช่วยเหลือจาก อบต. และได้รับการช่วยเหลือสนับสนุนหรือประสานหน่วยงานที่เกี่ยวข้องให้ดำเนินการช่วยเหลือสนับสนุนปัจจัยในการดำรงชีพ	100	2	2	100	เท่ากับค่า เป้าหมาย
	25. จำนวน โครงการหรือกิจกรรมที่ อบต. ดำเนินการ ในการส่งเสริม บำรุงกัน ควบคุม เฝ้าระวังป้องกันโรคติดต่อ รวมถึงการป้องกัน ควบคุมกลุ่มโรคไม่ติดต่อเรื้อรัง NCDs	2	2	1	50	การพัฒนาใน อนาคต

	(Non-communicable diseases) เกี่ยวกับพฤติกรรมการใช้ชีวิต การรับประทานอาหาร ความเครียด เช่น โรคเบาหวาน โรคความดันสูง โรคไขมันในเลือดสูง เป็นต้น								
	26. ร้อยละของจำนวนสัตว์ในพื้นที่ อบต. ที่ได้รับการสำรวจ ซึ่มีทะเบียนสัตว์ และฉีดวัคซีนป้องกันโรคพิษสุนัขบ้า หรือทำหมันตามโครงการสัตว์ปลอดโรคคนปลอดภัย จากโรคพิษสุนัขบ้า ที่ อบต. ดำเนินการเอง หรือ ร่วมดำเนินการกับส่วนราชการ	100	2545	2545	100				เท่ากับเป้าหมาย
	27. จำนวนโครงการหรือกิจกรรมที่ อบต. ดำเนินการเอง หรือร่วมดำเนินการกับส่วนราชการ ในการตรวจสุขภาพโภชนาการ หรือสถานประกอบการกิจการอาหารในพื้นที่	2		2	2				ไม่ได้ดำเนินการในงบประมาณ พ.ศ.
	28. จำนวนครั้งในการประเมินความพึงพอใจของประชาชนต่อการจัดการบริการสาธารณะ ด้านสาธารณสุข บริการทางสังคม และคุณภาพชีวิตของ อบต.	1		1	1				ไม่ได้ดำเนินการในงบประมาณ พ.ศ.

ด้านที่ 4 ด้านการศึกษา

ด้านที่ 4 การศึกษา

	29. ร้อยละของจำนวนศูนย์พัฒนาเด็กเล็กในสังกัด อบต. ที่ผ่านการประเมินมาตรฐานสถานพัฒนาเด็กปฐมวัยแห่งชาติ	100	3	3	100	เท่ากับค่าเป้าหมาย
	30. ร้อยละของจำนวนเด็กในศูนย์พัฒนาเด็กเล็ก และเด็กในโรงเรียนอนุบาล และเด็กในโรงเรียนประถมศึกษาในสังกัด อบต. รวมถึงเด็กนักเรียนในโรงเรียนในสังกัดอื่นที่ อบต. ให้การสนับสนุนหรืออุดหนุนให้ได้รับอาหารเสริม (นม) ครบถ้วน	100	675	675	100	เท่ากับค่าเป้าหมาย
	31. ร้อยละของจำนวนเด็กในศูนย์พัฒนาเด็กเล็ก และเด็กในโรงเรียนอนุบาล และเด็กในโรงเรียนประถมศึกษา ในสังกัด อบต. รวมถึงเด็กนักเรียนในโรงเรียนในสังกัดอื่นที่ อบต. ให้การสนับสนุนหรืออุดหนุนให้ได้รับอาหารกลางวันที่มีคุณค่าทางโภชนาการครบถ้วน	100	675	675	100	เท่ากับค่าเป้าหมาย
	32. ร้อยละของจำนวนเด็กด้อยโอกาสเด็กพิการที่ได้รับการสนับสนุนด้านการศึกษาหรือด้านการเงิน หรือวัสดุอุปกรณ์จาก อบต.	100	0	-	-	ไม่มีบริการสาธารณะ

	33. จำนวนโครงการหรือกิจกรรมที่ อบต. ดำเนินการ หรือให้การสนับสนุนในการ ส่งเสริมอาชีพ หรือวิชาชีพ ให้แก่นักเรียน ในโรงเรียน ในสังกัด อบต. รวมถึงนักเรียน ในโรงเรียนในสังกัดอื่นที่ อบต. ให้การ สนับสนุนหรืออุดหนุน	2	2	-	-	ไม่ได้ดำเนินการ ในปีงบประมาณ พ.ศ
	34. จำนวนโครงการหรือกิจกรรมที่ อบต. ดำเนินการ หรือให้การสนับสนุน ในการ ส่งเสริมการเรียนรู้เกี่ยวกับเทคโนโลยี วิทยาศาสตร์ ทักษะคอมพิวเตอร์ หรือการ รู้เท่าทัน โลกดิจิทัล ให้แก่นักเรียนใน โรงเรียน ในสังกัด อบต. รวมถึงนักเรียนใน โรงเรียนในสังกัดอื่นที่ อบต. ให้การ สนับสนุนหรืออุดหนุน	2	2	1	50	การพัฒนาใน อนาคต
	35. จำนวนโครงการหรือกิจกรรมที่ อบต. ดำเนินการ หรือให้การสนับสนุนในการ ส่งเสริมการสนทนาภาษาต่างประเทศให้แก่ นักเรียน ใน โรงเรียนในสังกัดของ อบต. รวมถึงนักเรียนใน โรงเรียนในสังกัดอื่นที่ อบต. ให้การสนับสนุนหรืออุดหนุน	2	2	-	-	ไม่ได้ดำเนินการ ในปีงบประมาณ พ.ศ
	36. จำนวนครั้งในการประเมินความพึง พอใจของประชาชนต่อการจัดบริการ สาธารณะ ด้านการศึกษาของ อบต.	1	1	-	-	ไม่ได้ดำเนินการ ในปีงบประมาณ พ.ศ

ด้านที่ 5 ด้านการจัดระเบียบชุมชนและการรักษาความปลอดภัย

ด้านที่ 5 การจัดระเบียบชุมชนและการรักษาความปลอดภัย

		2	2	1	50	การพัฒนาใน อนาคต
	37. จำนวนแผนป้องกันและบรรเทาสาธารณภัยประเภทสำคัญที่เกิดขึ้นในพื้นที่ที่ อบต. ได้ดำเนินการ	2		1		
	38. ร้อยละของจำนวนอาสาสมัครป้องกันภัยฝ่ายพลเรือน (อปพร.) ที่ อบต. สนับสนุนจัดตั้งขึ้น รวมทั้ง จำนวนอาสาสมัครป้องกัน สาธารณภัยของมูลนิธิ สมาคม ชมรม หรืออื่น ๆ ที่ตั้งขึ้น ถูกต้องตามกฎหมายในเขตพื้นที่	2	13671	40	0.29	การพัฒนาใน อนาคต
	39. ร้อยละของจำนวนกล้องโทรทัศน์วงจรปิด (CCTV) ด้านความปลอดภัยของ อบต. ที่ติดตั้งในพื้นที่สาธารณะที่ชำรุดเสียหาย และสามารถซ่อมแซมให้ใช้งาน ได้ปกติ 24 ชั่วโมง	100	10	10	100	เท่ากับค่า เป้าหมาย
	40. จำนวนศูนย์หรือช่องทางบริการเรื่องราวร้องทุกข์ต่าง ๆ เช่น ศูนย์ไกลเกลี่ยข้อพิพาท ศูนย์ยุติธรรมชุมชน ศูนย์บริการประชาชน ศูนย์ดำรงธรรม ศูนย์ one stop service ศูนย์ส่งเสริมการมีส่วนร่วมของประชาชน หรือจากช่องทางสื่อออนไลน์อื่น ๆ ที่ อบต. จัดให้มีหรือดำเนินการ	2	2	1	50	การพัฒนาใน อนาคต

	<p>41. ร้อยละของจำนวนเรื่องราวร้องทุกข์ต่าง ๆ ของประชาชน จากศูนย์รับเรื่องราวร้องทุกข์ ศูนย์ไกลเกลี่ยข้อพิพาท ศูนย์ยุติธรรมชุมชน ศูนย์บริการประชาชน ศูนย์ดำรงธรรม ศูนย์ one stop service ศูนย์ส่งเสริมการมีส่วนร่วมของประชาชน หรือจากช่องทางสื่อออนไลน์อื่น ๆ ที่ส่งให้อบต. ดำเนินการ และได้รับการแก้ไข ปัญหา หรือได้รับการให้ความช่วยเหลือจาก อบต. หรือ อบต. ประสานงานส่งต่อหน่วยงานที่เกี่ยวข้องดำเนินการต่อไป</p>	100	6	6	100	เท่ากับค่าเป้าหมาย
	<p>42. จำนวนครั้งในการประเมินความพึงพอใจของประชาชนต่อการจัดการบริการสาธารณะ ด้านการจัดระเบียบชุมชนและการรักษาความสงบปลอดภัยของ อบต.</p>	1	1	-	-	ไม่ได้ดำเนินการ ในปัจจุบันประมาณ พ.ศ

ด้านที่ 6 ด้านการส่งเสริมเศรษฐกิจชุมชน อาชีพ การท่องเที่ยว และการลงทุน

ด้านที่ 6 การส่งเสริมเศรษฐกิจชุมชน อาชีพ การท่องเที่ยว และการลงทุน

	<p>43. ร้อยละของจำนวนกลุ่มอาชีพต่าง ๆ เช่น กลุ่มเกษตรกร กลุ่มวิสาหกิจชุมชน กลุ่มแปรรูป การผลิต กลุ่มการท่องเที่ยว กลุ่มอาชีพใหม่ ฯลฯ ที่ อบต. ดำเนินการส่งเสริม หรือให้การสนับสนุนให้สามารถดำเนินการได้อย่างยั่งยืน และมีรายได้ต่อเนื่อง</p>	90	37	37	100	สูงกว่าค่าเป้าหมาย
	<p>44. จำนวนโครงการหรือกิจกรรมที่ อบต. ดำเนินการส่งเสริม หรือให้การสนับสนุน กลุ่มอาชีพต่าง ๆ เช่น กลุ่มเกษตรกร กลุ่มวิสาหกิจชุมชน กลุ่มแปรรูปการผลิต กลุ่มการท่องเที่ยว กลุ่มอาชีพใหม่ ฯลฯ ให้สามารถดำเนินการได้อย่างยั่งยืน และมีรายได้ต่อเนื่อง</p>	2	2	4	200	สูงกว่าค่าเป้าหมาย
	<p>45. จำนวนโครงการหรือกิจกรรมที่ อบต. ดำเนินการส่งเสริม หรือให้การสนับสนุน จัดให้มีศูนย์แสดงสินค้าชุมชน ศูนย์จำหน่ายสินค้า ตลาดนัด ตลาดชุมชน ถนนคนเดิน ถนนวัฒนธรรม ตลาดน้ำ หรือ ตลาดเก่า</p>	2	2	1	50	การพัฒนาในอนาคต

	<p>46. จำนวนโครงการหรือกิจกรรมที่ อบต. ดำเนินการ หรือ ให้การสนับสนุน ในการปรับปรุง ซ่อมแซม บำรุงรักษา และฟื้นฟูแหล่งท่องเที่ยวให้มีสภาพที่เหมาะสมต่อการท่องเที่ยว</p>	2	2	-	-	ไม่ได้ดำเนินการ ในปีงบประมาณ พ.ศ
	<p>47. จำนวนโครงการหรือกิจกรรมที่ อบต. ดำเนินการ หรือ ให้การสนับสนุน ในการกระตุ้น หรือส่งเสริมการท่องเที่ยว และการให้ความรู้เกี่ยวกับประวัติความเป็นมาของแหล่งท่องเที่ยว</p>	2	2	-	-	ไม่ได้ดำเนินการ ในปีงบประมาณ พ.ศ
	<p>48. จำนวนช่องทางหรือแหล่งเผยแพร่ข้อมูลเกี่ยวกับการให้คำปรึกษา หรือ แนะนำในการ ขอใบอนุญาต จดทะเบียนพาณิชย์ หรือการส่งเสริมการลงทุนในพื้นที่ ที่ต้องการให้คำปรึกษา หรือแนะนำที่สำนักงาน อบต. โดยตรง หรือให้คำแนะนำผ่านช่องทางสื่อออนไลน์ เช่น เว็บไซต์ หรือเฟซบุ๊ก หรือผ่านช่องทางสื่อออนไลน์อื่น ๆ</p>	2	2	4	200	สูงกว่าค่า เป้าหมาย
	<p>49. จำนวนครั้งในการประเมินความพึงพอใจของประชาชนต่อการจัดการสาธารณะ ด้านการส่งเสริมเศรษฐกิจชุมชน อาชีพการท่องเที่ยว และการลงทุนของ อบต.</p>	1	1	-	-	ไม่ได้ดำเนินการ ในปีงบประมาณ พ.ศ

ด้านที่ 7 ด้านการจัดการทรัพยากรธรรมชาติและสิ่งแวดล้อม และ ด้านที่ 8 ด้านการส่งเสริมศิลปะ วัฒนธรรม ภูมิปัญญาชาวบ้าน และโบราณสถาน

ด้านที่ 7 การจัดการทรัพยากรธรรมชาติและสิ่งแวดล้อม









	50. จำนวนโครงการหรือกิจกรรมที่ อบต. ดำเนินการ ในการอนุรักษ์ประชาตัมพันธ์ การลดปริมาณขยะ หรือการตัดแยกขยะ	2	2	100	เท่ากับค่า เบ้าหมาย
	51. ร้อยละของปริมาณขยะมูลฝอยในพื้นที่ อบต. ที่ถูกกำจัดอย่างถูกสุขลักษณะ ตาม กฎ ระเบียบ ขึ้นตอนตามหลักวิชาการของ กระทรวงสาธารณสุขหรือหน่วยงานอื่นที่เกี่ยวข้อง	95	661.345	187.81	สูงกว่าค่า เบ้าหมาย
	52. ร้อยละของปริมาณขยะอันตราย และ ขยะติดเชื้อในพื้นที่ อบต. ที่ถูกส่งต่อไป กำจัดอย่างถูกสุขลักษณะ	95	0.14101	100	สูงกว่าค่า เบ้าหมาย
	53. จำนวน โครงการหรือกิจกรรมที่ อบต. ดำเนินการ ในการส่งเสริมการปลูกต้นไม้ การอนุรักษ์ดูแลรักษาป่า ทรัพยากรชายฝั่ง หรือการจัดการเกี่ยวกับปัญหาน้ำเน่าเสีย	2	-	-	ไม่ได้ดำเนินการ ในจึงงบประมาณ พ.ศ
	54. จำนวน โครงการหรือกิจกรรมที่ อบต. ดำเนินการ ในการจัดอบรมหรือ ประชาสัมพันธ์ให้ความรู้แก่ประชาชน เกี่ยวกับกาอนุรักษ์รักษาป่า ภัยจากไฟฟ้า การ ป้องกันไฟฟ้า การเผาในที่โล่ง ภัยจากการ เผาในที่โล่ง หรือการทำแวนกันไฟฟ้า	2	2	-	ไม่ได้ดำเนินการ ในจึงงบประมาณ พ.ศ

	55. จำนวนครั้งที่ อบต. จัดตั้งอาสาสมัครป้องกัน ไฟป่าเข้าร่วมรบกับหน่วยงานที่เกี่ยวข้อง	1	1	-	-	ไม่ได้ดำเนินการในงบประมาณ พ.ศ
	56. จำนวน โครงการหรือกิจกรรมที่ อบต. ดำเนินการในการณรงค์ประชาสัมพันธ์ เพื่อป้องกันและลดค่าฝุ่น PM 2.5 และการลดมลพิษทางอากาศ	2	2	-	-	ไม่ได้ดำเนินการในงบประมาณ พ.ศ
	57. จำนวน โครงการหรือกิจกรรมที่ อบต. ดำเนินการในการรณรงค์การลดภาวะโลกร้อน และส่งเสริมการใช้พลังงานสะอาด	1	1	-	-	ไม่ได้ดำเนินการในงบประมาณ พ.ศ
	58. จำนวนครั้งในการประเมินความพึงพอใจของประชาชนต่อการจัดบริการ สาธารณะ ด้านการจัดการทรัพยากรธรรมชาติและสิ่งแวดล้อมของ อบต.	1	1	-	-	ไม่ได้ดำเนินการในงบประมาณ พ.ศ

ด้านที่ 8 การส่งเสริมศิลปะ วัฒนธรรม ภูมิปัญญาชาวบ้าน และโบราณสถาน

	59. จำนวนโครงการหรือกิจกรรมที่ อบต. ดำเนินการ หรือสนับสนุน ในการส่งเสริม หรืออนุรักษ์ศิลปะ วัฒนธรรม ประเพณีท้องถิ่น หรือภูมิปัญญาชาวบ้าน	3	3	4	133.33	สูงกว่าค่าเป้าหมาย
	60. จำนวนแหล่งการเรียนรู้ในท้องถิ่น ในชุมชน เกี่ยวกับศิลปะ วัฒนธรรม ประเพณี ภูมิปัญญาท้องถิ่น และโบราณสถาน ที่ อบต. ดำเนินการหรือให้การส่งเสริมสนับสนุน	2	2	-	-	ไม่ได้ดำเนินการในเชิงปริมาณ พ.ศ
	61. จำนวนครั้งในการประเมินความพึงพอใจของประชาชนต่อการจัดการบริการสาธารณะ ด้านการส่งเสริมศิลปะ วัฒนธรรม ภูมิปัญญาชาวบ้าน และโบราณสถาน ของ อบต.	1	1	-	-	ไม่ได้ดำเนินการในเชิงปริมาณ พ.ศ

สรุปผลประเมินการจัดการสาธารณสุขขององค์การบริหารส่วนตำบล ท้ายสำเนา

<p>1. ด้านโครงสร้างพื้นฐาน</p> <p> (นางนุจรี ประเสริฐตั้งษ์) ผู้รับรองข้อมูล (นางนุจรี ประเสริฐตั้งษ์) เจ้าพนักงานธุรการปฏิบัติงาน</p>	<p>4. ด้านการศึกษา</p> <p> (นางสาวอรุณรัตน์ สงวนโตตร) ผู้รับรองข้อมูล (นางสาวอรุณรัตน์ สงวนโตตร) นักวิชาการศึกษาชำนาญการ</p>	<p>7. ด้านการจัดการทรัพยากรธรรมชาติและสิ่งแวดล้อม</p> <p> (นางสาวสุวิณา บุญโยดม) ผู้รับรองข้อมูล (นางสาวสุวิณา บุญโยดม) นักพัฒนาชุมชนชำนาญการ</p>
<p>2. ด้านการผังเมือง</p> <p> (นางนุจรี ประเสริฐตั้งษ์) ผู้รับรองข้อมูล (นางนุจรี ประเสริฐตั้งษ์) เจ้าพนักงานธุรการปฏิบัติงาน</p>	<p>5. ด้านการจัดระเบียบชุมชนและการรักษาความสงบเรียบร้อย</p> <p> (นางสงวารี ปาชะโน) ผู้รับรองข้อมูล (นางสงวารี ปาชะโน) เจ้าพนักงานธุรการชำนาญงาน</p>	<p>8. ด้านการส่งเสริมศิลปะ วัฒนธรรม ภูมิปัญญาชาวบ้าน และโบราณสถาน</p> <p> (นางสาวสุวิรัตน์ ฑยมี) ผู้รับรองข้อมูล (นางสาวสุวิรัตน์ ฑยมี) หัวหน้าฝ่ายส่งเสริมการศึกษา ศาสนา และวัฒนธรรม</p>
<p>3. ด้านสาธารณสุข บริการทางสังคม และคุณภาพชีวิต</p> <p> (นางสาวสุวิณา บุญโยดม) ผู้รับรองข้อมูล (นางสาวสุวิณา บุญโยดม) นักพัฒนาชุมชนชำนาญการ</p>	<p>6. ด้านการส่งเสริมเศรษฐกิจชุมชน อาชีพ การท่องเที่ยว และการลงทุน</p> <p> (นางสาวศิวพร จันทร์ชุม) ผู้รับรองข้อมูล (นางสาวศิวพร จันทร์ชุม) นักวิชาการเกษตรชำนาญงาน</p>	